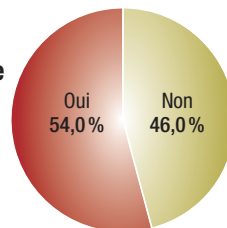


VOTE EN LIGNE

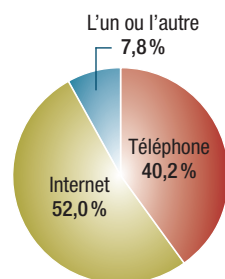
Lors des élections au Québec, aimeriez-vous pouvoir voter de façon électronique, soit par téléphone ou par Internet ?

(Base : citoyens québécois)



Parmi ceux intéressés au vote électronique, **60,6%** souhaiteraient l'utiliser dès 2005, **19,9%** en 2006, **9%** en 2007 et **10,5%** plus tard.

Les plus jeunes, les plus fortunés ainsi que les personnes habitant un ménage d'au moins quatre membres sont plus nombreux à souhaiter voter de façon électronique.



Par quel mode électronique préféreriez-vous voter ? Est-ce par... ?

(Base : citoyens québécois souhaitant voter par voie électronique)

Les hommes, les plus jeunes, les plus instruits ainsi que les plus fortunés sont davantage enclins à privilégier Internet au téléphone pour voter de façon électronique.

Le CEFRIO est un centre de liaison et transfert qui regroupe plus de 150 membres universitaires, industriels et gouvernementaux ainsi que 46 chercheurs associés. Sa mission : aider les organisations québécoises à utiliser les technologies de l'information de manière à être plus performantes, plus productives, plus innovatrices. En partenariat, le CEFRIO réalise partout au Québec des projets de recherche et de veille stratégique sur l'appropriation des TI. Ces projets touchent l'ensemble des secteurs de l'économie québécoise tant privé que public. Les activités du CEFRIO sont financées en majeure partie par ses membres et par le gouvernement du Québec, son principal partenaire financier.

Les résultats de l'édition 2005 de NetGouv sont tirés d'un sondage CEFRIO – SOM réalisé auprès de 1 004 citoyens entre le 15 et le 23 mars 2005. Le taux de réponse se situe à 40,5 %, tandis que la marge d'erreur des résultats est de $\pm 4,1\%$ et ce, 19 fois sur 20.

Pour suivre l'évolution des technologies de l'information au Québec, visitez notre site Infomètre :

www.infometre.cefrio.qc.ca

Centre francophone d'informatisation des organisations (CEFRIO)

Bureau à Québec

888, rue Saint-Jean
Bureau 575
Québec (Québec) G1R 5H6 CANADA
Téléphone : (418) 523-3746
Télécopieur : (418) 523-2329

Bureau à Montréal

550, rue Sherbrooke Ouest
Tour Ouest, bureau 350
Montréal (Québec) H3A 1B9 CANADA
Téléphone : (514) 840-1245
Télécopieur : (514) 840-1275

**Courriel : info@cefrio.qc.ca
www.cefrio.qc.ca**

2005

NETGOUV

La cyberdémocratie au Québec



**SONDAGE RÉALISÉ
AUPRÈS DES CITOYENS
DU QUÉBEC**

cefrio
votre lien avec l'avenir

avec le soutien de :

Québec

**BANQUE
NATIONALE**

LA PREMIÈRE BANQUE AU QUÉBEC

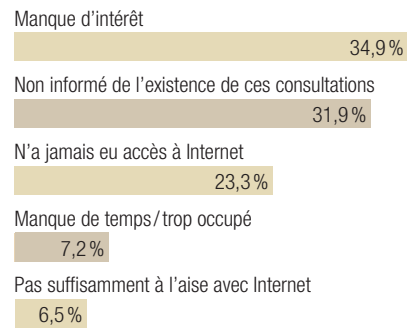
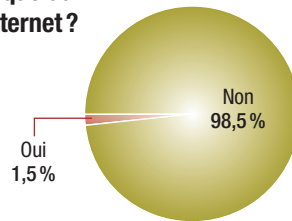
Bell

CONSULTATION PUBLIQUE EN LIGNE

Avez-vous déjà participé à une consultation publique du gouvernement du Québec par l'intermédiaire d'Internet?

(Base : citoyens québécois)

Parmi ceux-ci, près de neuf personnes sur dix (87,6%) considèrent la technologie disponible adéquate.

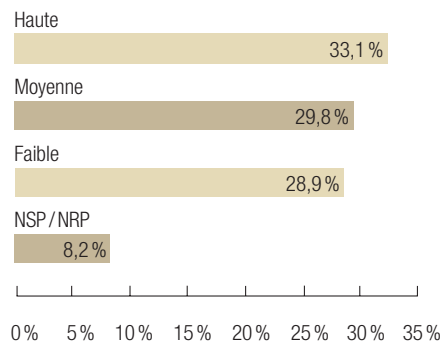


Pourquoi n'avez-vous jamais participé à une consultation publique du gouvernement du Québec en ligne?

(Base : citoyens québécois n'ayant jamais participé à de telles consultations)

À noter que les résidents de la RMR de Montréal sont nettement plus nombreux (38,4%) à se déclarer « non informés » de l'existence de telles consultations.

ACCÈS AUX RENSEIGNEMENTS PERSONNELS DÉTENUS PAR L'ÉTAT



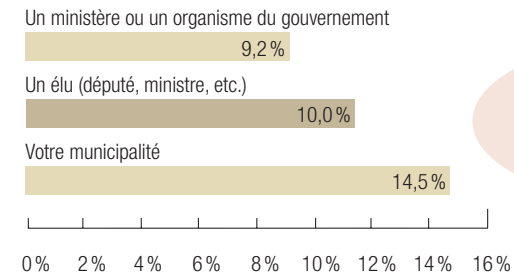
Quelle priorité le gouvernement du Québec devrait-il accorder à son projet de permettre aux citoyens d'accéder par Internet aux renseignements personnels que l'État détient sur eux? Devrait-il accorder une priorité...?

(Base : citoyens québécois)

FORMULATION DE PROPOSITIONS

Avez-vous déjà formulé une ou des proposition(s) à...?

(Base : citoyens québécois)

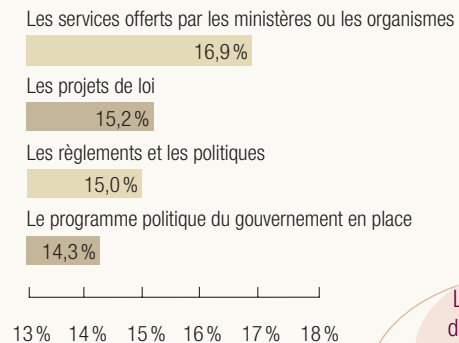


Les hommes, les Québécois plus instruits ainsi que les plus fortunés sont davantage enclins à formuler des propositions.

Les Québécois de langue maternelle française (16,1%) sont plus nombreux que les autres (7,6%) à avoir formulé une proposition au niveau municipal.

Avez-vous l'impression que vos commentaires pourraient influencer...?

(Base : citoyens québécois)



Les francophones doutent davantage de l'influence que leurs commentaires ont sur les services, les projets de loi, etc. que les autres adultes québécois (12% contre 25%).