




### BRANCHEMENT AU FOYER ET UTILISATION D'INTERNET

	Côte-Nord	Ensemble du Québec
 Connexion Internet à la maison	95 %	93 %
 Utilisateurs d'Internet	96 %	96 %
 Accès à Internet illimité	92 %	89 %

Le pourcentage de foyers branchés à Internet a augmenté de 7 points de pourcentage dans la région de la Côte-Nord en 2022. En effet, il est passé de 88 % en 2020 à 95 % en 2022.

Dans la région de la Côte-Nord en 2022, 96 % des adultes ont utilisé personnellement Internet au cours des 3 mois précédant les collectes. Cette proportion d'internautes<sup>1</sup> représente une augmentation de 2 points de pourcentage comparativement à la mesure observée en 2020 (94 %).

#### Méthodologie :

Les données proviennent de 10 collectes réalisées d'octobre 2021 à juillet 2022, au cours desquelles nous avons interrogé 11 436 adultes québécois âgés de 18 ans et plus, par voie téléphonique (n=1 700) ou via le Web (n=9 736). Les résultats ont été pondérés en fonction du sexe, de l'âge, de la région et de la langue des répondants afin d'assurer la représentativité de l'ensemble des adultes québécois.

*Note :* En 2020, les données provenaient de 12 collectes réalisées de février 2020 à janvier 2021, au cours desquelles 12 000 adultes avaient été interrogés.

#### Analyse statistique :

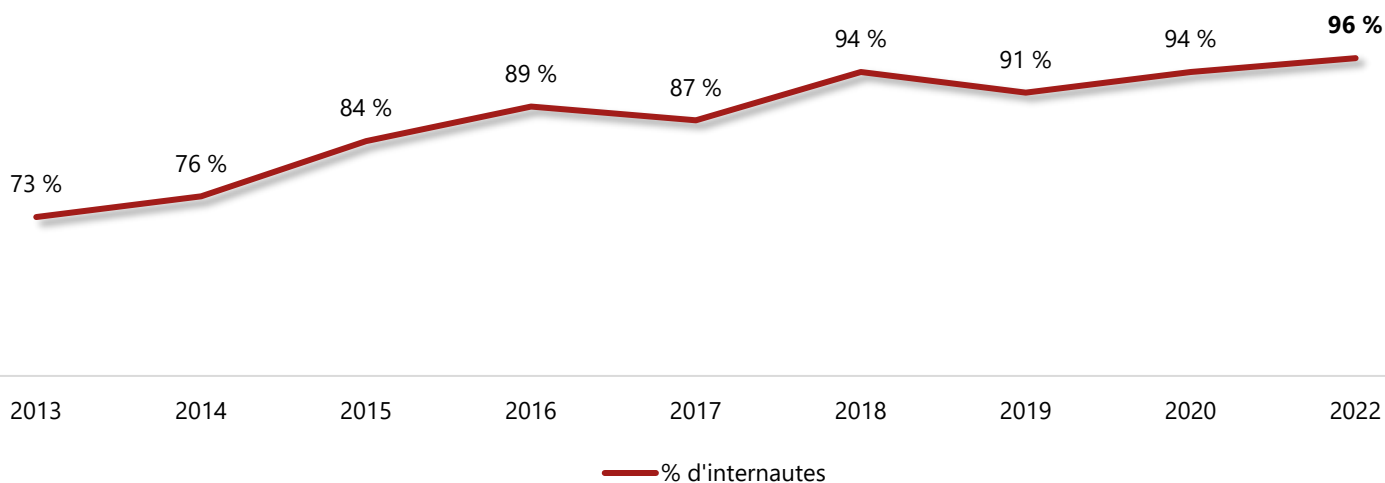
En caractères **rouges** : les résultats significativement supérieurs, dans un intervalle de confiance d'au moins 95 %.  
En caractères **bleus** : les résultats significativement inférieurs, dans un intervalle de confiance d'au moins 95 %.

#### Échantillon et marge d'erreur pour la Côte-Nord :

Taille d'échantillon : n=317

Marge d'erreur : 5,5 %

### ÉVOLUTION DE LA PROPORTION D'INTERNAUTES



Année	PROPORTION D'INTERNAUTES <sup>1</sup>								
	2022	2020	2019	2018	2017	2016	2015	2014	2013
n	317	95	85	105	120	76	143	121	131
<b>Total</b>	<b>96 %</b>	<b>94 %</b>	<b>91 %</b>	<b>94 %</b>	<b>87 %</b>	<b>89 %</b>	<b>84 %</b>	<b>76 %</b>	<b>73 %</b>
<b>Hommes</b>	94 %	96 %	89 %	91 %	90 %	87 %	86 %	74 %	68 %
<b>Femmes</b>	98 %	92 %	92 %	97 %	83 %	92 %	82 %	78 %	78 %

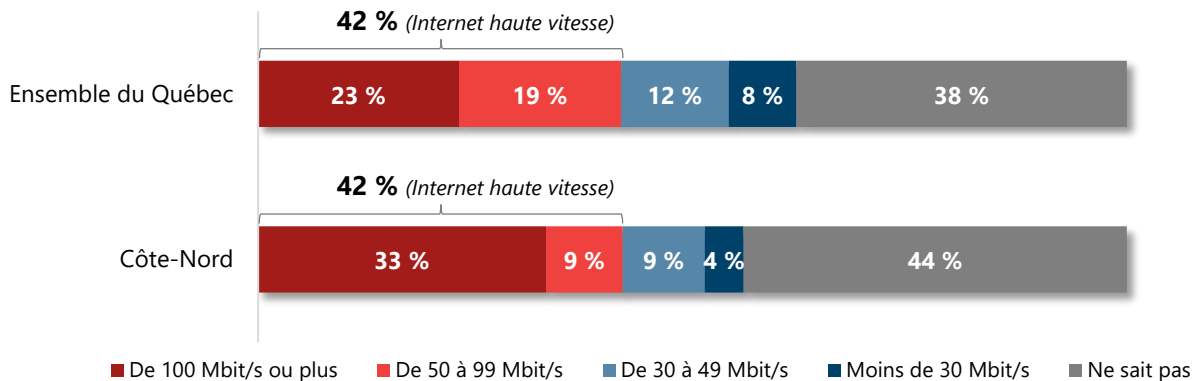
<sup>1</sup> En 2022, la question a été modifiée comparativement à celles des années antérieures (Q : Au cours des trois derniers mois, avez-vous personnellement utilisé Internet ?). En 2020, la question suivante était utilisée : « De façon générale, utilisez-vous personnellement Internet ? ». (n=317 – Total des adultes)

## VITESSE DE TÉLÉCHARGEMENT DE LA CONNEXION INTERNET À LA MAISON

Le Conseil de la radiodiffusion et des télécommunications canadiennes (CRTC) a établi de nouvelles cibles pour les vitesses de connexion Internet. Le Conseil veut que tous les ménages et toutes les entreprises du Canada aient accès à une connexion Internet haute vitesse d'au moins 50 Mbit/s en téléchargement et d'au moins 10 Mbit/s en téléversement<sup>2</sup>.

En 2022, pour l'ensemble du Québec, ce sont 42 % des adultes québécois qui savent que la vitesse de téléchargement de leur connexion Internet est de 50 Mbit/s ou plus. Dans la région de la Côte-Nord, cette proportion est identique à celle observée sur l'ensemble du Québec.

### VITESSE DE TÉLÉCHARGEMENT DE LA CONNEXION INTERNET À LA MAISON



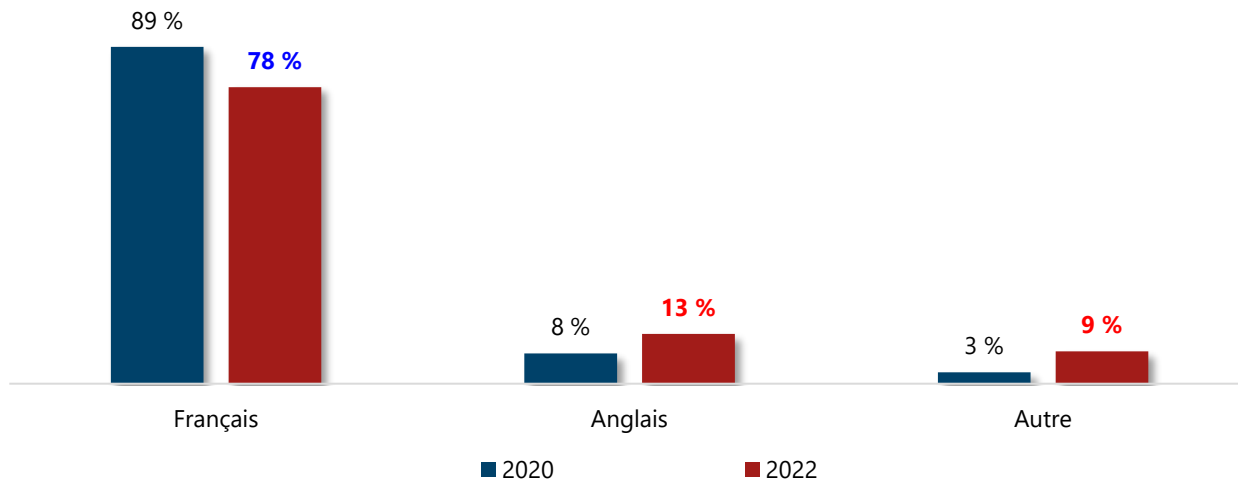
Q : À la maison, quelle est la vitesse de téléchargement (ou *download*) de votre connexion Internet ? (n=298 – total des détenteurs d'une connexion Internet résidentielle avec un fournisseur de télécoms ou via satellite)

<sup>2</sup> Source : « Ce que vous devez savoir sur les vitesses de connexion Internet », CRTC, juillet 2022, [https://crtc.gc.ca/fra/internet/performance.htm#\\_Are\\_there\\_minimum](https://crtc.gc.ca/fra/internet/performance.htm#_Are_there_minimum)

## LANGUE DE NAVIGATION SUR INTERNET

En 2022, 78 % des internautes de la Côte-Nord utilisent le plus souvent le français comme langue pour naviguer sur Internet. Il s'agit d'une diminution de 11 points de pourcentage par rapport à la mesure observée dans la région en 2020 (89 %). Sur l'ensemble du Québec, c'est 64 % des internautes en 2022 qui utilisent le plus souvent le français comme langue pour naviguer sur Internet. Ce résultat représente une baisse significative de 12 points de pourcentage par rapport à la proportion observée en 2020 (76 %).

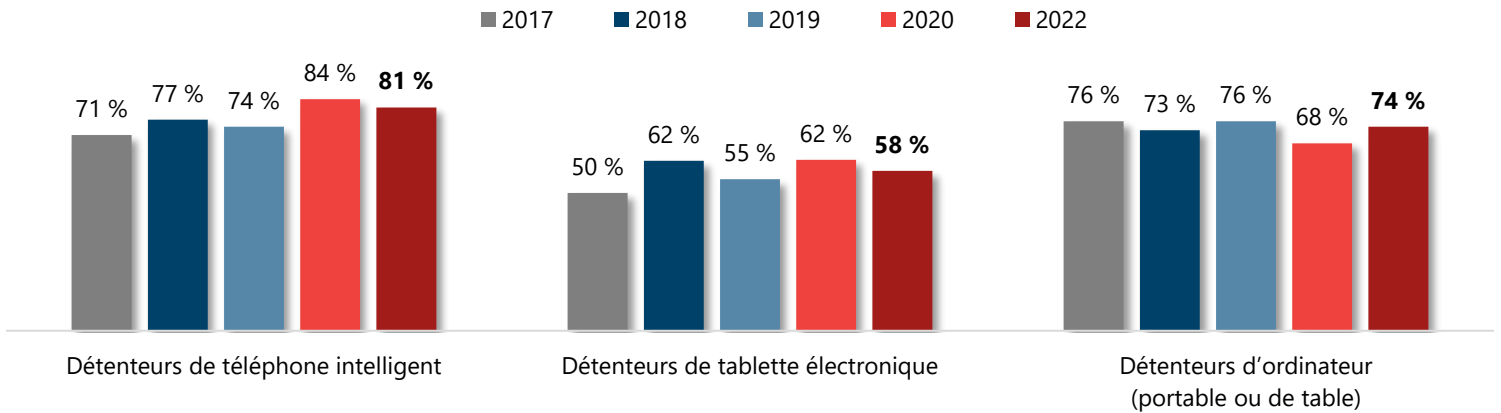
### LANGUE UTILISÉE LE PLUS SOUVENT POUR NAVIGUER SUR INTERNET PAR LES INTERNAUTES DE LA CÔTE-NORD



Q : Quelle langue utilisez-vous le plus souvent lorsque vous naviguez sur Internet ? (n=40 en 2022, n=85 en 2020 – total des internautes)

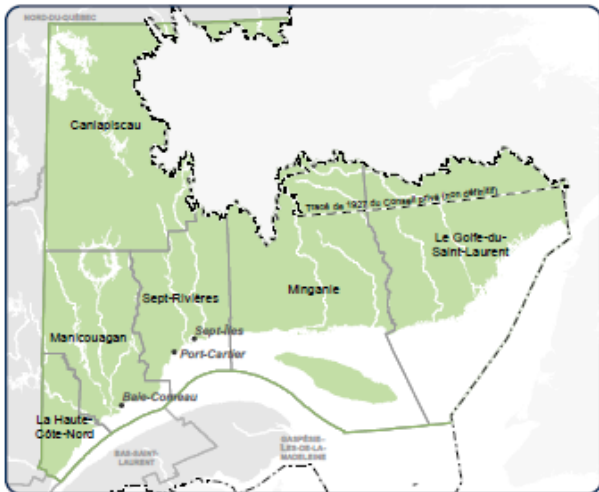
## APPAREILS DÉTENUS

En 2022, 8 adultes sur 10 de la région de la Côte-Nord (81 %) détiennent un téléphone intelligent. Par rapport à 2020, cela représente une réduction de 3 points de pourcentage (84 %). Pour la tablette électronique, le pourcentage de détention est passé de 62 % à 58 % entre 2020 et 2022 dans la région de la Côte-Nord, soit une diminution de 4 points de pourcentage. Quant à l'ordinateur portable ou de table, le pourcentage de détention chez les adultes de la région de la Côte-Nord a augmenté de 6 points de pourcentage, passant de 68 % en 2020 à 74 % en 2022.



Q : Personnellement, disposez-vous... d'un téléphone intelligent ? ... d'une tablette électronique ? ... d'un ordinateur (portable ou de table) ?  
(n=317 – Total des adultes)

Année	DÉTENEURS DE TÉLÉPHONE INTELLIGENT					DÉTENEURS DE TABLETTE ÉLECTRONIQUE					DÉTENEURS D'ORDINATEUR (PORTABLE OU DE TABLE)				
	2022	2020	2019	2018	2017	2022	2020	2019	2018	2017	2022	2020	2019	2018	2017
n	317	95	85	105	120	317	95	85	105	120	317	95	85	105	120
<b>Total</b>	<b>81 %</b>	<b>84 %</b>	<b>74 %</b>	<b>77 %</b>	<b>71 %</b>	<b>58 %</b>	<b>62 %</b>	<b>55 %</b>	<b>62 %</b>	<b>50 %</b>	<b>74 %</b>	<b>68 %</b>	<b>76 %</b>	<b>73 %</b>	<b>76 %</b>
<b>Hommes</b>	<b>86 %</b>	<b>75 %</b>	<b>85 %</b>	76 %	64 %	<b>51 %</b>	<b>47 %</b>	62 %	54 %	48 %	<b>71 %</b>	77 %	69 %	71 %	75 %
<b>Femmes</b>	<b>77 %</b>	<b>89 %</b>	<b>66 %</b>	77 %	79 %	<b>63 %</b>	<b>70 %</b>	50 %	69 %	53 %	<b>77 %</b>	62 %	82 %	74 %	78 %



Source : Institut de la statistique du Québec

Profil sociodémographique de la région de la Côte-Nord	
Superficie en terre ferme	236 665 km <sup>2</sup>
Densité de population	0,4 hab./km <sup>2</sup>
Population totale (2021)	90 543 hab.
0-19 ans	20,8 %
20-64 ans	58,2 %
65 ans et plus	21,0 %
Taux d'emploi (mai 2022)	58,8 %
Revenu disponible par habitant (2020)	32 540 \$

Source : Institut de la statistique du Québec