




BRANCHEMENT AU FOYER ET UTILISATION D'INTERNET

	Saguenay–Lac-Saint-Jean	Ensemble du Québec
 Connexion Internet à la maison	92 %	93 %
 Utilisateurs d'Internet	94 %	96 %
 Accès à Internet illimité	88 %	89 %

Le pourcentage de foyers branchés à Internet est demeuré stable dans la région du Saguenay–Lac-Saint-Jean en 2022. En effet, il s'établit à 92 % cette année, alors qu'il était de 94 % en 2020.

Méthodologie :

Les données proviennent de 10 collectes réalisées d'octobre 2021 à juillet 2022, au cours desquelles nous avons interrogé 11 436 adultes québécois âgés de 18 ans et plus, par voie téléphonique (n=1 700) ou via le Web (n=9 736). Les résultats ont été pondérés en fonction du sexe, de l'âge, de la région et de la langue des répondants afin d'assurer la représentativité de l'ensemble des adultes québécois.

Note : En 2020, les données provenaient de 12 collectes réalisées de février 2020 à janvier 2021, au cours desquelles 12 000 adultes avaient été interrogés.

Analyse statistique :

En caractères **rouges** : les résultats significativement supérieurs, dans un intervalle de confiance d'au moins 95 %.

En caractères **bleus** : les résultats significativement inférieurs, dans un intervalle de confiance d'au moins 95 %.

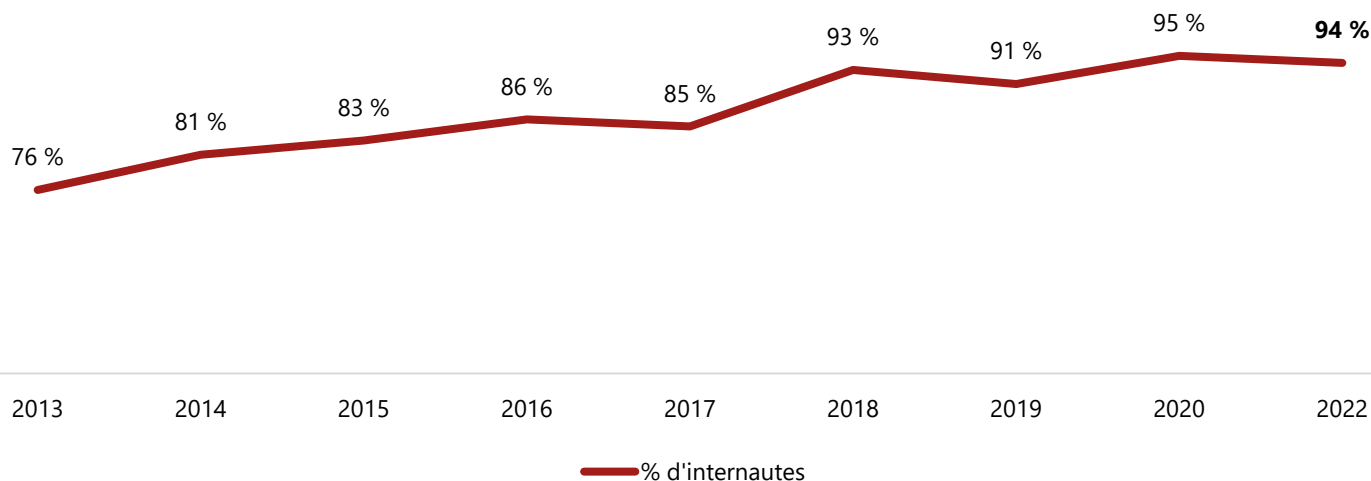
Échantillon et marge d'erreur pour le Saguenay–Lac-Saint-Jean :

Taille d'échantillon : n=521

Marge d'erreur : 4,3 %

Dans la région du Saguenay–Lac-Saint-Jean en 2022, 94 % des adultes ont utilisé personnellement Internet au cours des 3 mois précédant les collectes. Cette proportion d'internautes¹ est comparable à celle observée en 2020 (95 %). Notons que les adultes âgés de moins de 55 ans sont plus nombreux à utiliser Internet.

ÉVOLUTION DE LA PROPORTION D'INTERNAUTES



Année	PROPORTION D'INTERNAUTES ¹								
	2022	2020	2019	2018	2017	2016	2015	2014	2013
n	521	337	413	373	356	169	424	395	411
Total	94 %	95 %	91 %	93 %	85 %	86 %	83 %	81 %	76 %
Hommes	96 %	95 %	91 %	93 %	85 %	88 %	85 %	79 %	81 %
Femmes	93 %	95 %	91 %	93 %	85 %	84 %	82 %	83 %	73 %
18-34 ans	100 %	100 %	98 %	99 %	96 %	100 %	94 %	99 %	97 %
35-44 ans	98 %	98 %	100 %	96 %	93 %	100 %	99 %	91 %	93 %
45-54 ans	100 %	100 %	93 %	95 %	95 %	87 %	86 %	87 %	73 %
55 ans et +	89 %	90 %	85 %	86 %	79 %	70 %	69 %	64 %	59 %

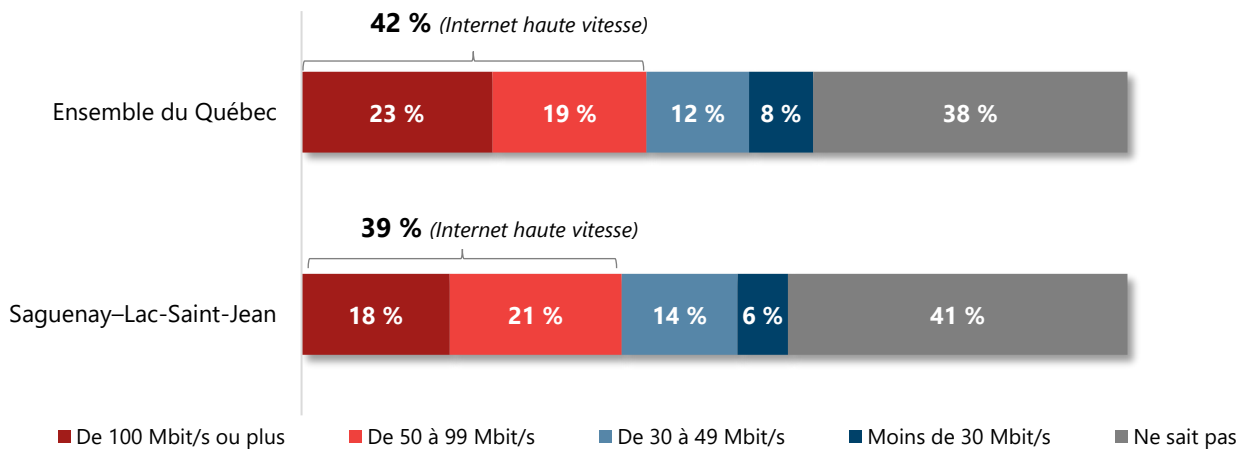
¹ En 2022, la question a été modifiée comparativement à celles des années antérieures (: Au cours des trois derniers mois, avez-vous personnellement utilisé Internet ?). En 2020, la question suivante était utilisée : « De façon générale, utilisez-vous personnellement Internet ? ». (n=521 – total des adultes)

VITESSE DE TÉLÉCHARGEMENT DE LA CONNEXION INTERNET À LA MAISON

Le Conseil de la radiodiffusion et des télécommunications canadiennes (CRTC) a établi de nouvelles cibles pour les vitesses de connexion Internet. Le Conseil veut que tous les ménages et toutes les entreprises du Canada aient accès à une connexion Internet haute vitesse d'au moins 50 Mbit/s en téléchargement et d'au moins 10 Mbit/s en téléversement².

En 2022, pour l'ensemble du Québec, ce sont 42 % des adultes québécois qui savent que la vitesse de téléchargement de leur connexion Internet est de 50 Mbit/s ou plus. Dans la région du Saguenay–Lac-Saint-Jean, cette proportion est un peu moins élevée et elle s'établit à 39 %.

VITESSE DE TÉLÉCHARGEMENT DE LA CONNEXION INTERNET À LA MAISON



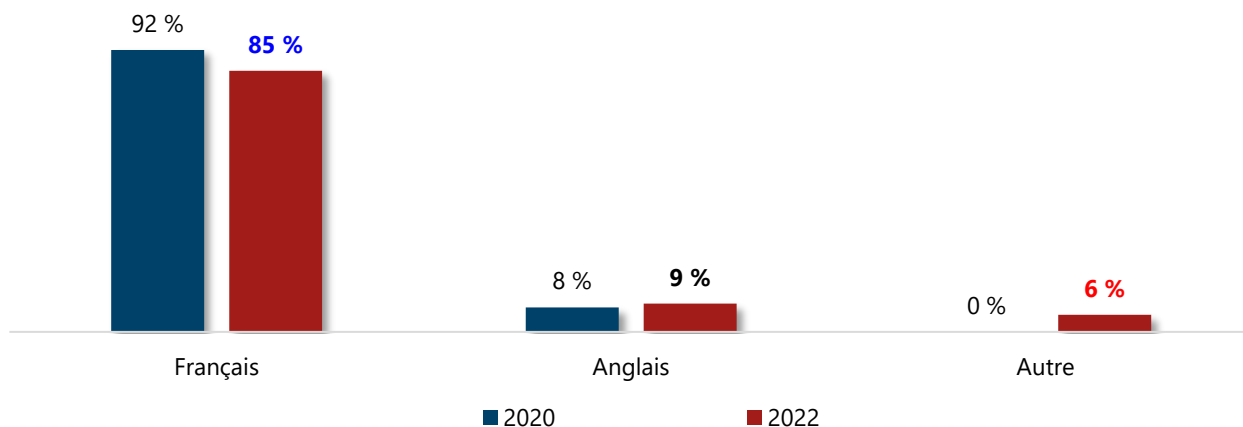
Q : À la maison, quelle est la vitesse de téléchargement (ou *download*) de votre connexion Internet ? (n=479 – total des détenteurs d'une connexion Internet résidentielle avec un fournisseur de télécoms ou via satellite)

² Source : « Ce que vous devez savoir sur les vitesses de connexion Internet », CRTC, juillet 2022, https://crtc.gc.ca/fra/internet/performance.htm#_Are_there_minimum

LANGUE DE NAVIGATION SUR INTERNET

En 2022, 85 % des internautes du Saguenay–Lac-Saint-Jean utilisent le plus souvent le français comme langue pour naviguer sur Internet. Il s'agit d'une diminution par rapport au pourcentage observé dans la région en 2020 (92 %). Sur l'ensemble du Québec, c'est 64 % des internautes en 2022 qui utilisent le plus souvent le français comme langue pour naviguer sur Internet. Ce résultat représente une baisse significative de 12 points de pourcentage par rapport à la proportion observée en 2020 (76 %).

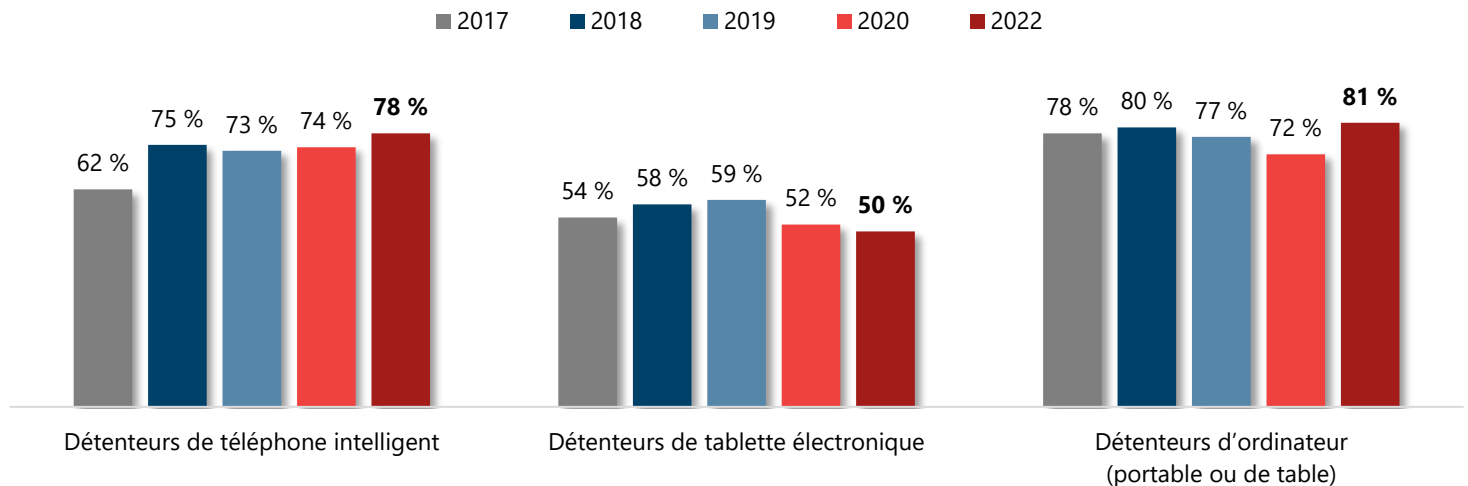
LANGUE UTILISÉE LE PLUS SOUVENT POUR NAVIGUER SUR INTERNET PAR LES INTERNAUTES DU SAGUENAY–LAC-SAINTE-JEAN



Q : Quelle langue utilisez-vous le plus souvent lorsque vous naviguez sur Internet ? (n=138 en 2022, n=354 en 2020 – total des internautes)

APPAREILS ÉLECTRONIQUES DÉTENUS

En 2022, un peu plus des trois quarts des adultes de la région du Saguenay–Lac-Saint-Jean (78 %) détiennent un téléphone intelligent, un résultat légèrement en hausse par rapport à celui de 2020 (74 %). Pour la tablette électronique, le pourcentage de détention est demeuré relativement stable dans la région du Saguenay–Lac-Saint-Jean, passant de 52 % en 2020 à 50 % en 2022. Quant au pourcentage de détention de l'ordinateur portable ou de table chez les adultes de la région du Saguenay–Lac-Saint-Jean, il a augmenté de 9 points de pourcentage depuis 2020 dans cette région, passant de 72 % à 81 % en 2022.



Année	DÉTENTEURS DE TÉLÉPHONE INTELLIGENT					DÉTENTEURS DE TABLETTE ÉLECTRONIQUE					DÉTENTEURS D'ORDINATEUR (PORTABLE OU DE TABLE)				
	2022	2020	2019	2018	2017	2022	2020	2019	2018	2017	2022	2020	2019	2018	2017
n	521	337	413	373	356	521	337	413	373	356	521	337	413	373	356
Total	78 %	74 %	73 %	75 %	62 %	50 %	52 %	59 %	58 %	54 %	81 %	72 %	77 %	80 %	78 %
Hommes	81 %	71 %	76 %	76 %	67 %	40 %	46 %	53 %	50 %	54 %	84 %	79 %	81 %	81 %	77 %
Femmes	74 %	76 %	69 %	73 %	59 %	61 %	56 %	65 %	65 %	55 %	79 %	65 %	74 %	78 %	78 %
18-34 ans	100 %	94 %	95 %	95 %	83 %	40 %	47 %	33 %	40 %	53 %	80 %	60 %	79 %	85 %	83 %
35-44 ans	87 %	78 %	88 %	86 %	70 %	37 %	58 %	72 %	59 %	61 %	84 %	67 %	84 %	79 %	82 %
45-54 ans	81 %	85 %	84 %	80 %	71 %	50 %	62 %	62 %	63 %	54 %	83 %	78 %	89 %	74 %	86 %
55 ans et plus	60 %	58 %	55 %	53 %	45 %	63 %	49 %	66 %	67 %	53 %	78 %	78 %	72 %	79 %	70 %

Q : Personnellement, disposez-vous... d'un téléphone intelligent ? ... d'une tablette électronique ? ... d'un ordinateur (portable ou de table) ?
(n=521 – total des adultes)



Source : Institut de la statistique du Québec

Profil sociodémographique de la région du Saguenay–Lac-Saint-Jean	
Superficie en terre ferme	95 761 km ²
Densité de population	2,9 hab./km ²
Population totale (2021)	279 949 hab.
0-19 ans	19,4 %
20-64 ans	56,1 %
65 ans et plus	24,5 %
Taux d'emploi (mai 2022)	53,6 %
Revenu disponible par habitant (2020)	31 225 \$

Source : Institut de la statistique du Québec